Du format, de bonnes bases et bien sûr une conformation culard, voilà le profil du Blanc-Bleu moderne. L'analyse de l'évolution des notes de synthèse de la grille de classification linéaire confirme que la race évolue dans ce sens. L.S.

Cotations linéaires BBB

Evolution des notes de synthèse

Pour bien comprendre les graphiques

Cette analyse porte sur les données phénotypiques wallonnes disponibles depuis la généralisation de ce service, en distinguant les mâles des femelles. Elle porte sur quelques 1.175.000 femelles et 65.000 mâles.

Ces données ont donc une composante génétique mais sont aussi influencées par les conditions d'élevage. Elles sont proposées selon la date de naissance des animaux et non selon la date de classification soit un décalage de minimum 2 ans (par exemple année 2000 = animaux classifiés en 2002). Les données sont présentées par sexe. Pour chaque critère, le trait en pointillé de couleur correspondante au sexe représente les tendances observées.

Les différences entre les mâles et femelles

La classification des mâles est plus sélective car elle concerne majoritairement les taureaux expertisés pour admission à la saillie (entre autres lors de concours). Cela suppose donc un tri préalable par les éleveurs, un état d'embonpoint plus prononcé et le respect strict des normes de taille. Précisons toutefois que les classifications réalisées sur les taureaux d'engraissement passés par la Station de Ath du CSB sont également reprises (depuis l'année de naissance 2006), sachant que ces mâles ne sont pas proposés à l'admission.

L'évolution des notes de synthèse indique une stabilisation de la musculature et de l'apparence générale, une légère tendance à la hausse de la taille et une amélioration plus nette de la qualité des aplombs.

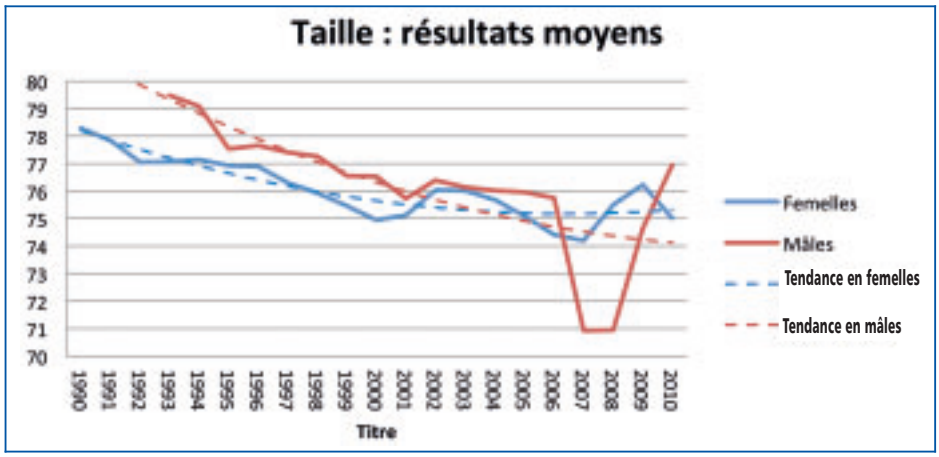

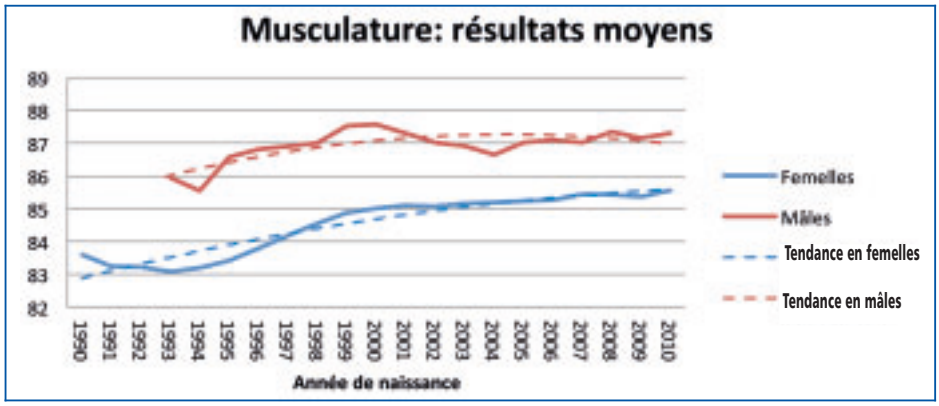

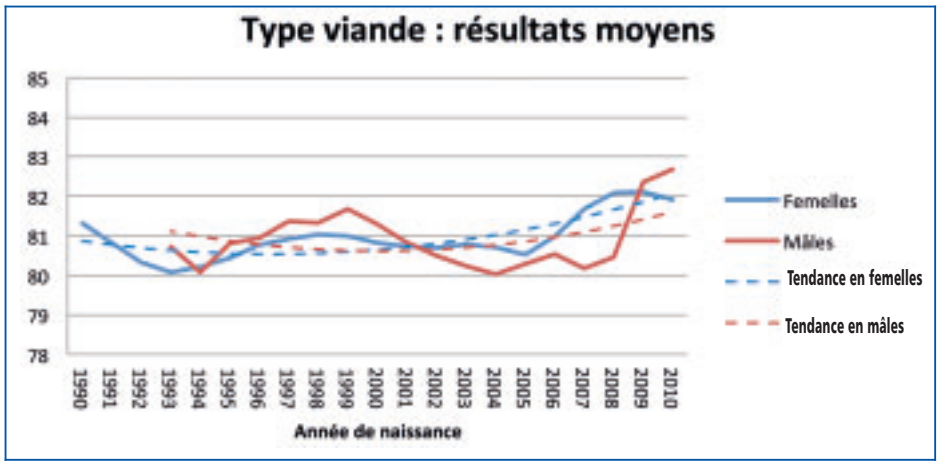

Même si dans les races à viande, c'est le mâle qui exprime le potentiel d'une race, ceci contribue à expliquer la supériorité des mâles pour les notes de musculature et de taille.
Par contre, les mâles ont des aplombs de moindre qualité. Leur format et leur puissance musculaire supérieure, ainsi que leurs conditions de logement (moindre accès à la prairie) y contribuent certainement.
On n'observe pas de différences significatives entre sexe pour la note finale, la note d'apparence générale et le type viande, ce qui reflète l'excellent potentiel de la race en femelles.

Evolution dans le temps

Taille: stabilisation

Pour mieux cerner l'ampleur des variations, précisons qu'une note de 80 représente 2 cm en plus que la moyenne (75) et qu'une note de 70 représente 2 cm sous la moyenne. Jusqu'au début des années 2000 (années de naissance), on observe la poursuite, du recul de la taille moyenne du cheptel BBB suivie d'une tendance à la stabilisation. On constate ensuite une forte chute de la note taille pour les taureaux nés en 2007, soit les classifications de 2009 et plus. Cette chute est fictive car elle résulte d'une augmentation de la taille minimale d'admission du Herd-Book et donc de la conversion des centimètres en points. En 2009, la stabilisation amorcé avant 2005 se confirme avec même une tendance à la hausse.

Cette première décennie du siècle se termine par une hausse de la note taille, tant en mâles qu'en femelles. Une situation qui s'explique par une réponse des éleveurs à la demande du marché mais sans doute aussi à l'impact favorable des tests ADN sur la sélection des mâles reproducteurs.

Musculature: stabilité

La musculature est certainement un des critères les plus intensément sélectionnés. Ces dernières années, elle tend à se stabiliser en mâles mais progresse encore légèrement en femelles. Le nouveau mode de calcul de la note type viande réduit le poids de la musculature à la faveur du format et de la capacité d'ingestion. L'effet spécifique de taureaux massivement utilisés pourrait expliquer les légères variations tantôt à la hausse tantôt à la baisse chez les mâles.

Type viande: le format davantage pris en compte

La note type viande est globalement assez stable, malgré les légères oscillations dans le temps, surtout en mâles. Depuis mai 2010, la composition de la note type viande a été modifiée pour davantage favoriser le format et défavoriser le type culard extrême. La longueur est davantage prise en compte, les bassins trop inclinés sont pénalisés, ainsi que les côtes trop arrondies. Ces modifications se traduisent par une hausse de la note type viande pour les animaux nés à partir de 2008.

Aplombs: une évaluation plus stricte bénéfique

En janvier 2000 (animaux nés en 1998), les critères d'appréciation des aplombs ont été revus pour davantage prendre en compte certains défauts (soufflètes, déviation, bouleture, épaule décolée....). Ces défauts valent une pénalité de 5 points. Cette plus grande sévérité a incité les éleveurs à être plus vigilants, ce qui se traduit par une progression de la note aplombs en taureaux et en femelles.

Apparence générale: stabilité

Jusqu'à l'année de naissance 2002, on a surtout observé une solide croissance en femelles. Depuis la situation est stable. Cela démontre l'excellent potentiel en femelles de la race.

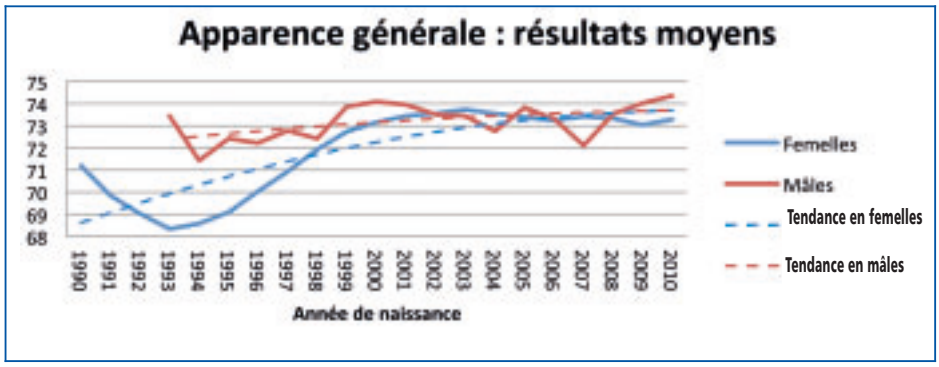

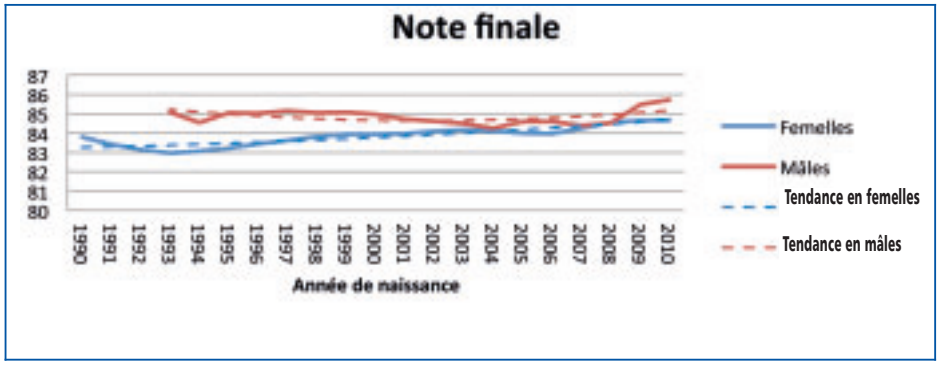

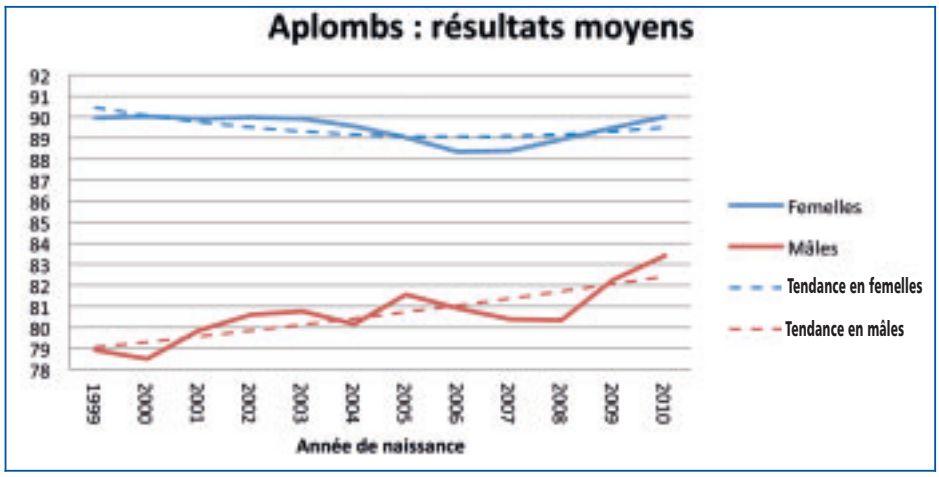

Note finale: à interpréter avec prudence
La modification de la note type viande en 2010 (année de naissance 2008) et la meilleure prise en compte de la taille dans la pondération de la note finale se traduit par une tendance à la hausse de la note finale. A noter qu'une même note finale peut cacher des animaux assez différents, puisqu'elle résulte d'une pondération des notes partielles. L'évaluation précise d'un animal passe donc par l'appréciation des notes partielles. Toutefois, une bonne note finale signifie que globalement, l'animal satisfait au standard de la race.

Conclusion

Les différences observées peuvent être attribuée à la sélection et aux conditions d'élevage et il est très difficile de différencier les deux dans ce genre d'analyse. Les choix alimentaires de certains éleveurs vu la hausse du coût des intrants, peuvent par exemple avoir une influence non négligeable.

L'analyse de l'évolution des notes de synthèse de la classification linéaire indique toutefois une stabilisation de la musculature et de l'apparence générale, une légère tendance à la hausse de la taille et une amélioration plus nette de la qualité des aplombs. L'analyse des données mâles et femelles n'indique pas de différences significatives pour la note finale, la note d'apparence générale et le type viande, ce qui reflète l'excellent potentiel de la race en femelles. Par contre, les mâles sont logiquement supérieurs au niveau du format et de la puissance mais moins performants au niveau des aplombs.

Bilan annuel de classification linéaire

Si vous adhérez au contrôle de performances, nous vous conseillons d'analyser votre bilan annuel de classification linéaire en compagnie de votre agent classificateur. Ce conseiller indépendant dispose d'une solide expertise pour vous aider à interpréter ce document et à progresser.